

COMMUNAUTÉ DE COMMUNES

**Pyrénées  
Catalanes**

**PÔLE Environnement, Infrastructures & Bâtiments**

Service GESTION ET VALORISATION DES DECHETS



# **RAPPORT ANNUEL D'EXPLOITATION**

## **SERVICE GESTION ET VALORISATION DES DÉCHETS**

Édition : communauté de communes Pyrénées Catalanes  
Rédaction et conception graphique : Animateur du PLPDMA

Accusé de réception en préfecture  
066-246600464-20240923-CCPC-20240923-DE  
Date de réception préfecture : 26/09/2024

**SEPTEMBRE 2024**

1.	INTRODUCTION.....	3
1.1.	PRÉSENTATION GÉNÉRALE DU TERRITOIRE .....	3
1.2.	PRÉSENTATION GÉNÉRALE DU SERVICE .....	3
1.3.	ÉVÈNEMENTS MARQUANTS DE L'ANNÉE 2023.....	5
2.	INDICATEURS TECHNIQUES.....	8
2.1.	LA COLLECTE.....	8
2.1.1.	FRÉQUENCES DE COLLECTE.....	9
2.1.2.	CONTENEURISATION.....	9
2.1.3.	TONNAGES COLLECTÉS.....	10
2.1.4.	TAUX DE DÉTOURNEMENT.....	13
2.1.5.	QUANTITÉS DÉCHETS PRODUITS PAR HABITANT.....	14
2.1.6.	TRAITEMENT DES DÉCHETS .....	14
2.2.	LES DÉCHÈTERIES.....	15
2.3.	MESURES DE PRÉVENTION .....	18
2.4.	STATISTIQUES SOCIALES.....	20
3.	INDICATEURS ÉCONOMIQUES .....	21
3.1.	DÉPENSES ET RECETTES LIÉES AU SERVICE G.V.D. ....	21
3.2.	REPRÉSENTATION DES DÉPENSES.....	23
3.3.	REPRÉSENTATION DES RECETTES .....	24
3.4.	MODALITÉS DE FINANCEMENT DU SERVICE.....	25
3.5.	DONNÉES COMPLÉMENTAIRES.....	26
4.	LES OBJECTIFS 2024.....	27

# 1. INTRODUCTION

Ce rapport annuel, sur l'exploitation du service de gestion des ordures ménagères au cours de l'année 2023, répond aux articles L 1411-13, L 2313-1, et L5211-39 du Code Général des Collectivités Territoriales. Il est destiné à l'information des élus et des usagers du service et est établi conformément au décret n°2000-404 du 11 mai 2000, relatif au rapport annuel sur le prix et la qualité du service public d'élimination des déchets, paru au Journal Officiel numéro 1112 du 14 mai 2000.

Ce rapport vise un double objectif :

- Rassembler et mettre en perspective, en toute transparence, les données existantes sur le sujet.
- Permettre l'accès à l'information des citoyens sur le fonctionnement, le coût, le financement et la qualité du service et, ce faisant, favoriser la prise de conscience par les citoyens des enjeux de la **prévention** et du tri des déchets, mais aussi de **l'économie circulaire** et de leur propre rôle dans la gestion locale des déchets.

## 1.1. PRÉSENTATION GÉNÉRALE DU TERRITOIRE

La communauté de communes Pyrénées Catalanes a été créée le 17 décembre 1997, constituée à l'époque de 5 communes : Caudiès-de-Conflent, Fontrabieuse-Espousouille, La Llagonne, Matemale et Réal.

Ont rejoint successivement la communauté de communes :

- en 1999 : Formiguères et Puyvalador,
- en 2000 : Sansa, St-Pierre-dels Forcats et La Cabanasse,
- en 2001 : Eyne, Mont-Louis, Planès, Railleu et Sauto,
- en 2006 : Ayguatebia.
- en 2012 : Font-Romeu
- en 2012 : Eyne (compétence ordures ménagères)
- en 2014 : Bolquère et Les Angles.

A ce jour, 19 communes adhèrent à la communauté de communes Pyrénées Catalanes. Toutefois, la compétence collecte des déchets s'exerce uniquement sur 18 communes. En effet, la commune de Font-Romeu n'a pas transféré la compétence à la communauté de communes et est adhérente à un syndicat mixte (SMROM<sup>1</sup>) qui collecte également les déchets sur les communes d'Egat et de Targasonne (membre de l'EPCI<sup>2</sup> voisin). On se référera donc au rapport annuel de cette structure syndicale en ce qui concerne cette commune en particulier.

A titre informatif, et afin de mieux comprendre l'importance d'un tel service dans une collectivité, qui plus est, sur un territoire rural et touristique, la communauté de communes est la collectivité française présentant le plus fort taux de variation de population. L'ADEME<sup>3</sup> considère en effet que la population est multipliée par 14 en période d'affluence. D'après les données INSEE<sup>4</sup> de 2021, le nombre d'habitants permanents (hors Font-Romeu) est de 4109 alors que le taux de résidences secondaires est de 81,2%.

## 1.2. PRÉSENTATION GÉNÉRALE DU SERVICE

La communauté de communes s'appuie sur un réseau d'environ 190 points d'apports volontaires permettant de collecter les ordures ménagères (183 points), les emballages (182 points), le verre (174 points), le carton (62 points) et les biodéchets (50 points).

Le service est composé de deux agents administratifs permanents (dont le chef de service), deux agents de prévention permanents, neuf agents de collecte permanent, et trois agents de déchèteries permanents.

---

<sup>1</sup> SMROM : Syndicat Mixte pour la Redevance des Ordures Ménagères

<sup>2</sup> EPCI : Établissement Public de Coopération Intercommunale

<sup>3</sup> ADEME : Agence De l'Environnement et de la Maîtrise de l'Énergie

<sup>4</sup> INSEE : Institut National de la Statistique et des Études Économiques

## ▪ **La collecte :**

### ORDURES MENAGERES :

Le service de collecte des ordures ménagères résiduelles, hormis pour Font-Romeu, est assuré en régie et dessert l'ensemble des habitants de 18 communes de la communauté de communes.

La collecte des déchets, sur l'ensemble du territoire, est réalisée par PAV<sup>5</sup>. Toutes les communes membres sont équipées de conteneurs semi-enterrés, à l'exception des communes des Garrotxes<sup>6</sup> et de Sauto-Fetges, collectées par bacs à roulettes.

Une fois collectées, les ordures ménagères sont transférées au quai de transfert de Bolquère où elles sont prises en charge par le Sydetom 66 (syndicat départemental de traitement des déchets) qui les transite ensuite jusqu'à l'unité de valorisation énergétique de Calce.

La communauté de communes Pyrénées Catalanes a instauré la TEOM<sup>7</sup>.

Deux taux s'appliquent, justifiés par des fréquences de collecte variables, selon deux zones :

Zone 1 : l'ensemble des communes du Capcir / Haut-Conflent / Cerdagne

Zone 2 : communes des Garrotxes.

### EMR<sup>8</sup> :

La collecte des EMR s'appuie sur des PAV et sur deux déchèteries. Le service de collecte des EMR, hormis pour Font-Romeu, est assuré en régie depuis le 1<sup>er</sup> juillet 2023 et dessert l'ensemble des habitants des 18 communes de la communauté de communes. Avant le 1<sup>er</sup> juillet 2023, la compétence collecte était assurée par le Sydetom 66. Les EMR sont pris en charge par la Sydetom 66 au quai de transfert de Ur afin d'être acheminés au centre de tri de Calce.

### VERRE :

La collecte du verre s'appuie sur des PAV et sur deux déchèteries. Le ramassage du verre est quant à lui assuré sous la maîtrise d'ouvrage du Sydetom 66.

### CARTON :

Le flux carton, sur l'ensemble du territoire (à l'exception des communes des Garrotxes et de Sauto-Fetges de par leur spécificité), est collecté en régie par PAV puis un collecteur les prend en charge en déchèterie afin de les porter à un recycleur.

## ▪ **Les déchèteries :**

La communauté de communes Pyrénées Catalanes gère directement les déchèteries de Matemale et de Bolquère.

Les habitants de la communauté de communes ont accès aux deux déchèteries.

Concernant la collecte des encombrants et des déchets verts, chaque commune gère ces collectes indépendamment et apporte gratuitement ces déchets en déchèterie. La communauté de commune n'a pas compétence à collecter ces déchets autre qu'en déchèterie.

## ▪ **La prévention :**

La communauté de communes met en place de nombreuses actions de prévention et de pédagogie menées par l'ambassadrice de tri et l'animateur du PLPDMA<sup>9</sup>. Le PLPDMA, adopté en 2020 et étant en application jusqu'en 2025 est la feuille de route de la prévention des déchets sur le territoire. Ce PLPDMA a été élaboré conjointement avec la communauté de communes Pyrénées Cerdagne.

---

<sup>5</sup> PAV : Point d'Apports Volontaires

<sup>6</sup> Garrotxes : communes d'Ayguatébria - Talau, Caudiès de Conflent, Railleu et Sansa

<sup>7</sup> TOEM : Taxe d'Enlèvement des Ordures Ménagères

<sup>8</sup> EMR : Emballages Ménagers Recyclables

<sup>9</sup> PLPDMA : Plan Local de Prévention des Déchets Ménagers et Assimilés



## 1.3. ÉVÈNEMENTS MARQUANTS DE L'ANNÉE 2023

### Collecte :



#### Points d'apports volontaires

- Collecte des EMR en régie depuis le 1er juillet 2023
- Tournée maraude pour nettoyage des PAV 2 fois par semaine



#### Évolution des tonnages collectés par rapport à 2015

- ↘ de 11,77 % des ordures ménagères
- ↗ de 85,91 % des EMR et ↗ de 141,4 % du verre



#### Moyens de collecte

- 5 camions de collecte pour les différentes collectes
- 4 caractérisations des déchets d'emballages effectuées



#### Biodéchets

- Installation de 10 plateformes de compostage partagé supplémentaires
- Près de 7 tonnes de biodéchets compostés



#### Professionnels

- Convention avec 12 professionnels pour un montant de 22K€
- Échange avec les professionnels sur la thématique "déchets"



Accusé de réception en préfecture  
066-246600464-20240923-CCPC-2024267-22-DE  
Date de réception préfecture : 26/09/2024

## Déchèteries :

### Les professionnels :

Amélioration  
du suivi des  
professionnels  
et de la qualité  
du tri

Amélioration  
de la  
facturation

Facturation aux  
professionnels  
stable (40K€)



### Amélioration continue du service :



19% des déchets enfouis en  
2023 contre 31% en 2015

10 142 badges magnétiques actifs  
(plus de 33K passages en 2023)

Remplacement du tractopelle de la  
déchèterie de Bolquère

Professionnalisation par la  
formation des agents



## Prévention :

- 50 animations (tout public, scolaire, périscolaire, ...)
- 37 communications réseaux sociaux

Tri des déchets



- 12 animations biodéchets
- 28 communications réseaux sociaux

Biodéchets



- 21 professionnels sensibilisés
- 3 structures adhérentes à la charte éco-exemplarité

Professionnels



Création d'un poste d'animateur du PLPDMA en charge du suivi et de la bonne tenue du PLPDMA.





## 2. INDICATEURS TECHNIQUES

## 2.1. LA COLLECTE



Accusé de réception en préfecture  
066-246600464-20240923-CCPC-2024267-22-DE  
Date de réception préfecture : 26/09/2024



### 2.1.1. FRÉQUENCES DE COLLECTE

La communauté de communes exerce, depuis le 1<sup>er</sup> juillet 2023, la compétence collecte des EMR. Ceci a permis de réorganiser les tournées de collecte des déchets en intégralité (OMR<sup>10</sup>, EMR et cartons).

Ainsi, il n'y a plus de fréquence de collecte définie comme les années précédentes, les collectes sont effectuées en fonction du besoin et quand cela est nécessaire. Les OMR sont collectées à minima une fois par semaine et jusqu'à 5 fois par semaine en haute saison pour les PAV les plus sollicités. Les EMR et cartons sont collectés une à deux fois par semaine suivant la saisonnalité. Le prestataire du Sydetom 66 collectant le verre est présent trois jours par semaine sur le territoire, du lundi au mercredi.

De plus, le fait d'avoir réorganisé les tournées de collecte permet de mieux s'adapter aux réalités du terrain et ainsi, de limiter la consommation de carburant et les divers frais induits par l'exploitation des camions de collecte.

### 2.1.2. CONTENEURISATION

La conteneurisation correspond au volume des cuves, par flux et par commune.

COMMUNES	POPULATION INSEE 2021	Volume OMR (m <sup>3</sup> )	Volume EMR (m <sup>3</sup> )	Volume VERRE (m <sup>3</sup> )	Volume CARTON (m <sup>3</sup> )	Volume TOTAL (m <sup>3</sup> )	Volume par habitant (m <sup>3</sup> )
Ayguatebia-Talau	40	5,28	12	8	-	25,28	0,63
La Cabanasse	696	86,64	93,7	50,4	30	260,74	0,37
Caudiès-de-Conflent	18	3,3	8	4	-	16,3	0,85
Fontrabieuse Espousouille	131	15	15	8	10	50	0,37
Formiguères	496	107	90	44	40	288	0,57
Eyne	146	72	51,8	33,6	15	178,4	1,18
La Llagonne	218	32,3	34,3	21,6	9	101,2	0,45
Matemale	278	52,3	71	36	25	190,3	0,66
Mont-Louis	147	20,66	19	12	19	70,66	0,48
Planès	55	10	13,3	9,6	5	39,9	0,69
Puyvalador-Rieutort	59	30	23,2	14,4	10	79,6	1,32
Railleu	23	3,96	10	7	-	20,96	0,91
Réal	69	11,98	12,3	9,6	5	39,88	0,56
Sansa	27	3,3	12	4	-	19,3	0,71
Saint-Pierre-dels-Forcats	261	60,66	45,5	28	15	154,16	0,57
Sauto-Fetges	98	7,92	14	8	-	29,92	0,31
Bolquère	808	235,2	181,9	112	68	611,1	0,74
Les Angles	539	262,18	222,4	116,7	85	686,28	1,27
<b>TOTAL</b>	<b>4 109</b>	1019,68	929,4	526,9	336	2811,98	0,68

La mise en place des containers semi-enterrés a permis d'avoir un volume significatif de collecte sur le territoire, soit un cubage de 2 811,98m<sup>3</sup>.

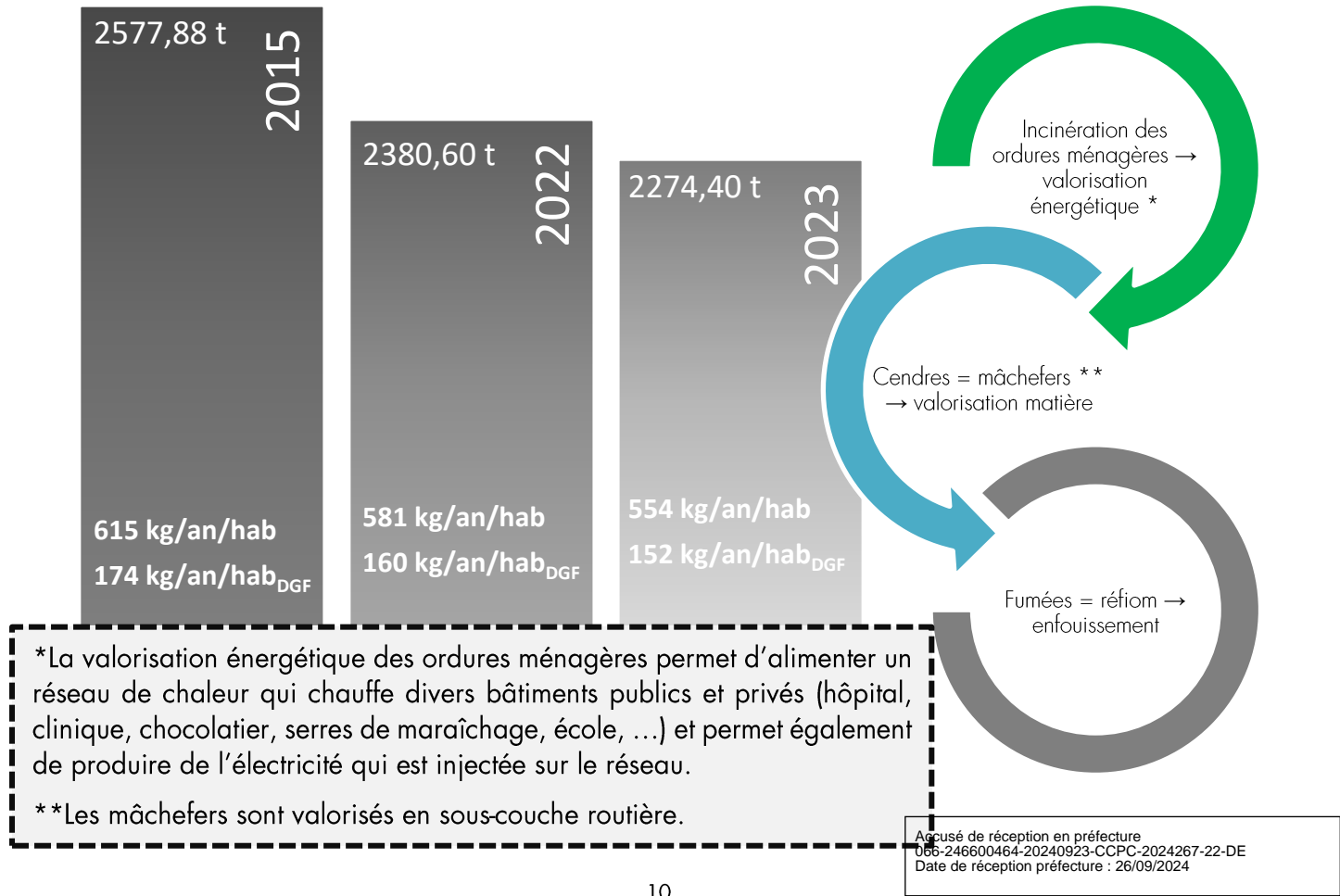
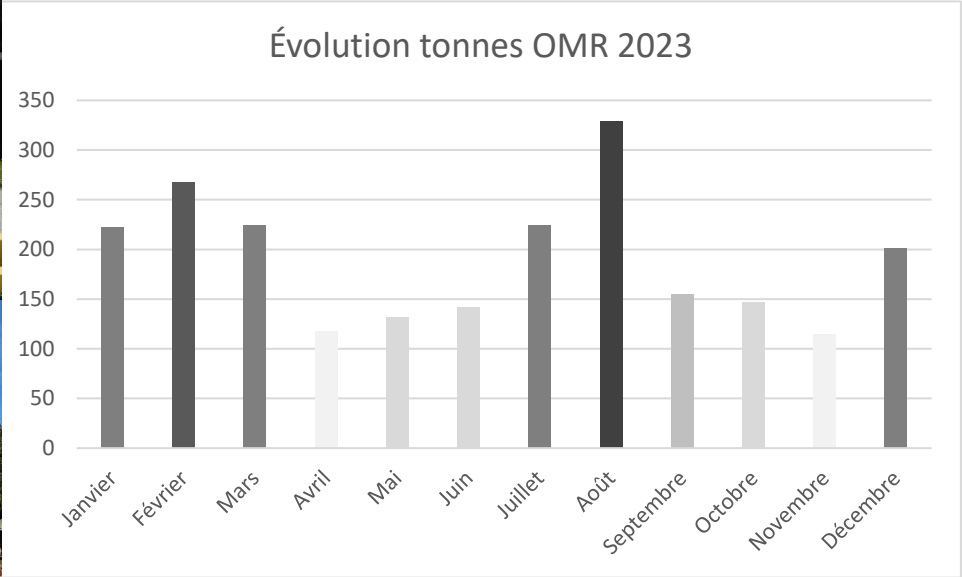
<sup>10</sup> Ordures Ménagères Résiduelles

2.1.3. TONNAGES COLLECTÉS

Il est important de noter que les résultats présentés ci-dessous sont directement dépendants de la fréquentation touristique du territoire et qu'il est plus pertinent de considérer les tonnages en habitants DGF plutôt qu'en habitants permanents. Les tonnages des mois d'avril, mai, octobre et novembre sont les plus représentatifs de la production réelle des habitants permanents.

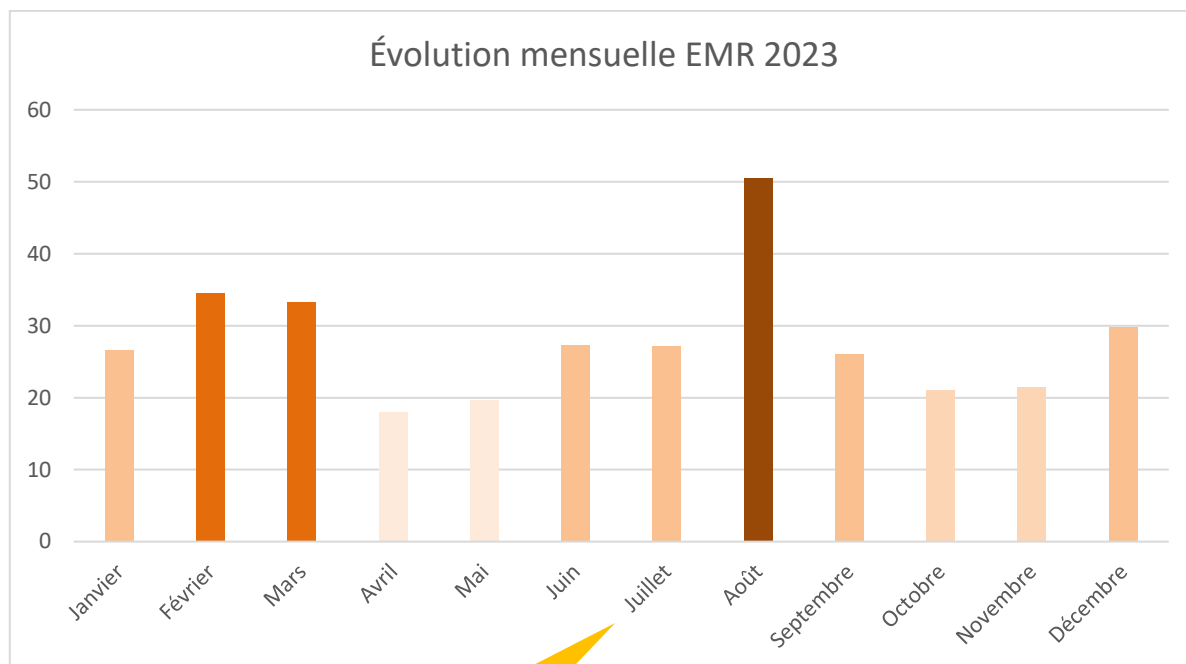
ORDURES MÉNAGÈRES RÉSIDUELLES

Tonnages OMR 2023												
Mois	Janvier	Février	Mars	Avril	Mai	Juin	Juillet	Août	Septembre	Octobre	Novembre	Décembre
Tonnes	222,5	267,95	224,5	117,3	132	141,6	223,9	328,6	154,6	146,3	114,15	201

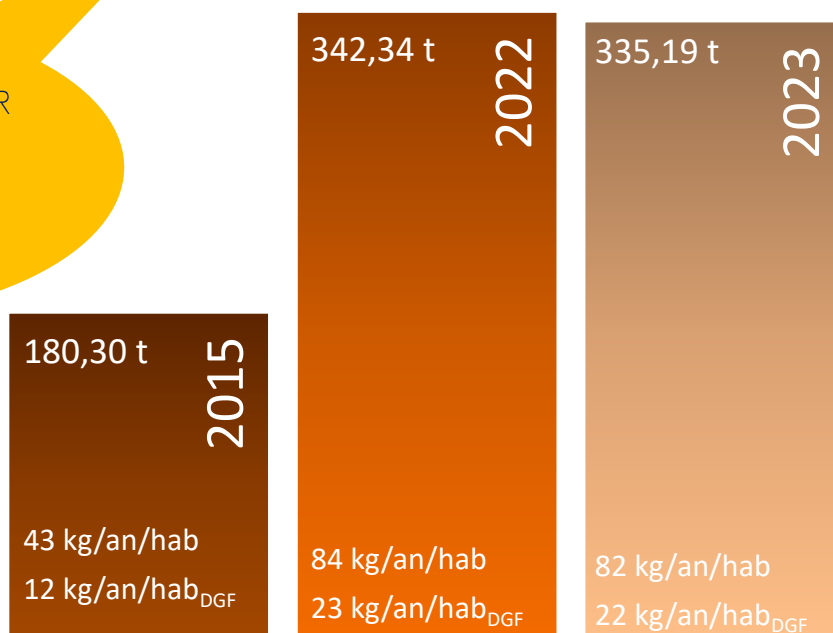


## EMBALLAGES MÉNAGERS RECYCLABLES

Tonnages EMR 2023												
Mois	Janvier	Février	Mars	Avril	Mai	Juin	Juillet	Août	Septembre	Octobre	Novembre	Décembre
Tonnes	26,54	34,51	33,3	18,01	19,61	27,24	27,22	50,52	26,06	21	21,42	29,76



Compétence collecte des EMR transférée le 1<sup>er</sup> juillet 2023 par le Sydetom 66 à la communauté de communes.



Depuis la généralisation des PAV, il est possible de constater que les quantités d'EMR collectés ont presque doublées, synonyme d'un geste du tri de plus en plus ancré chez l'utilisateur. L'extension des consignes de tri, mise en place en 2016 est bien respectée, elle s'est d'ailleurs étendue au territoire national au 1<sup>er</sup> janvier 2023.

Le taux de refus de tri est supérieur à 30%, en augmentation depuis quelques années. Ce constat n'est pas spécifique à la communauté de communes mais généralisé à l'ensemble du département. Le taux de refus de tri devrait diminuer lorsque l'usine de tri de Calce sera modernisée (trommel avec un maille plus large et suppression du refus « Citeo »).

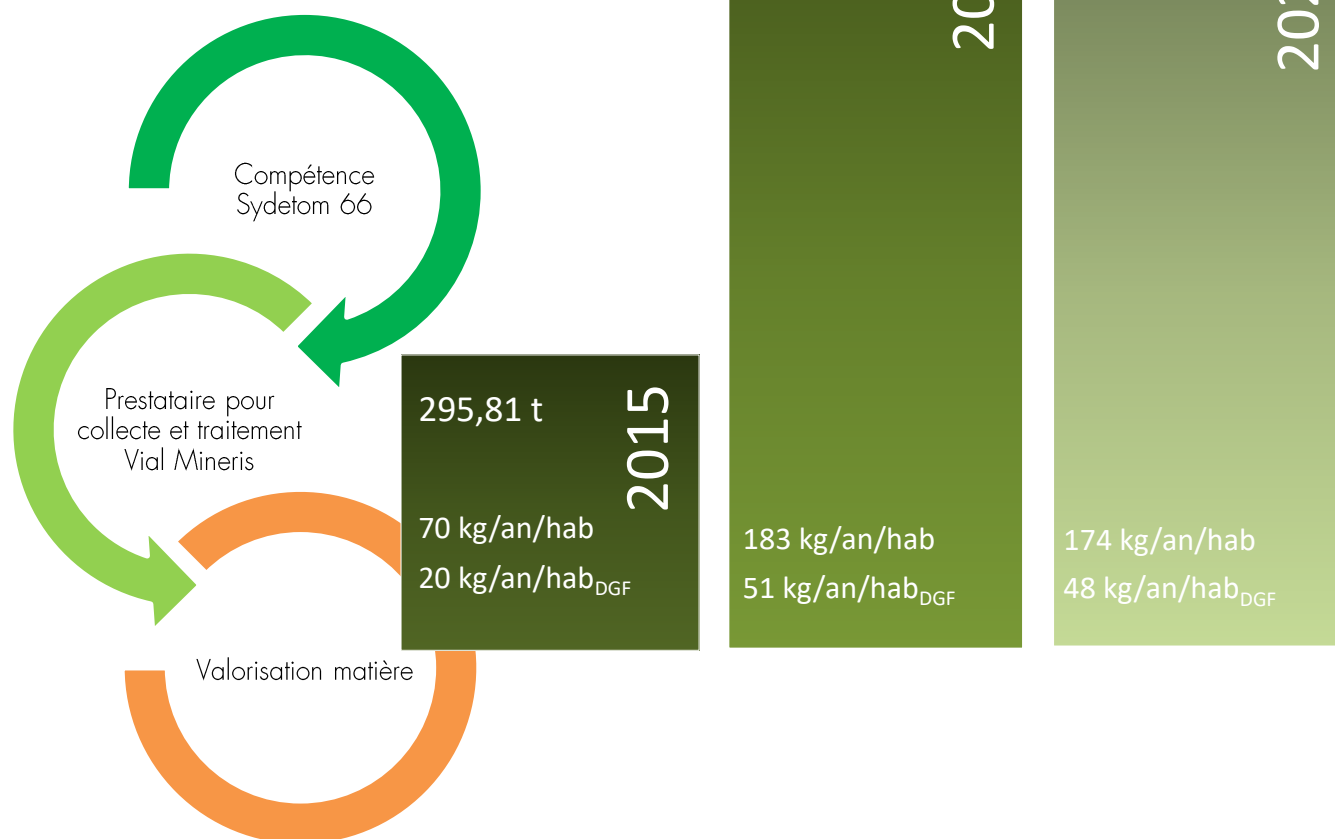
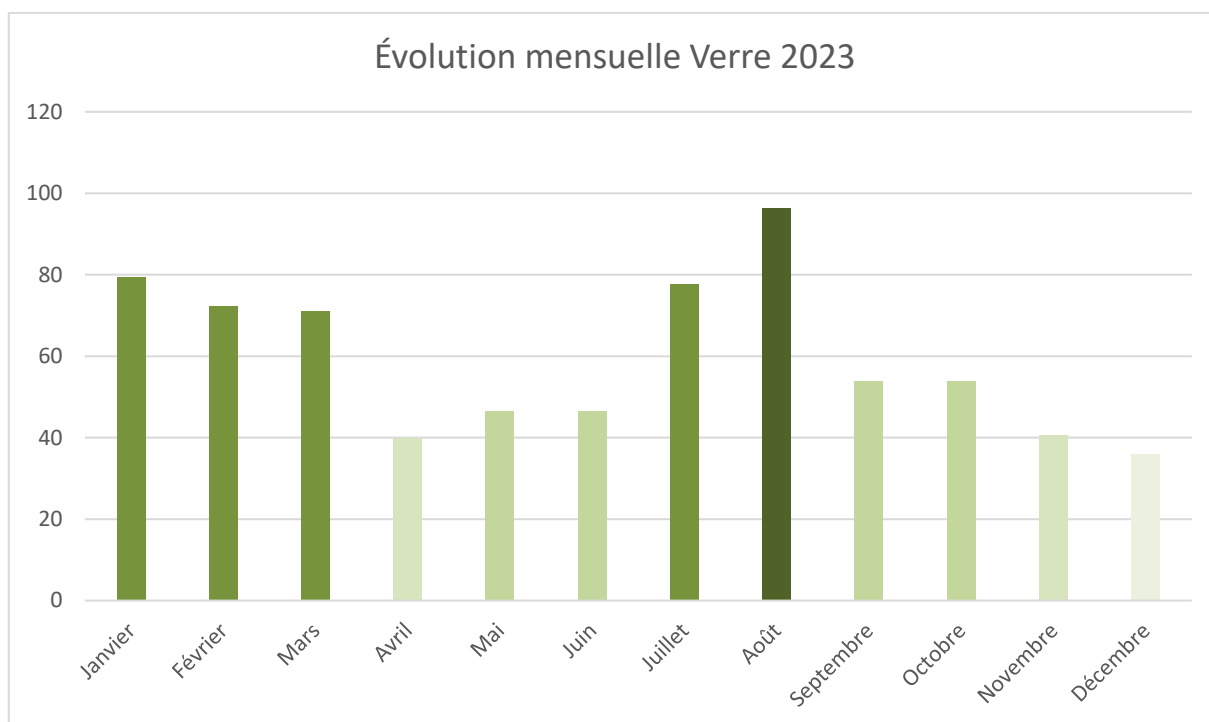


## VERRE

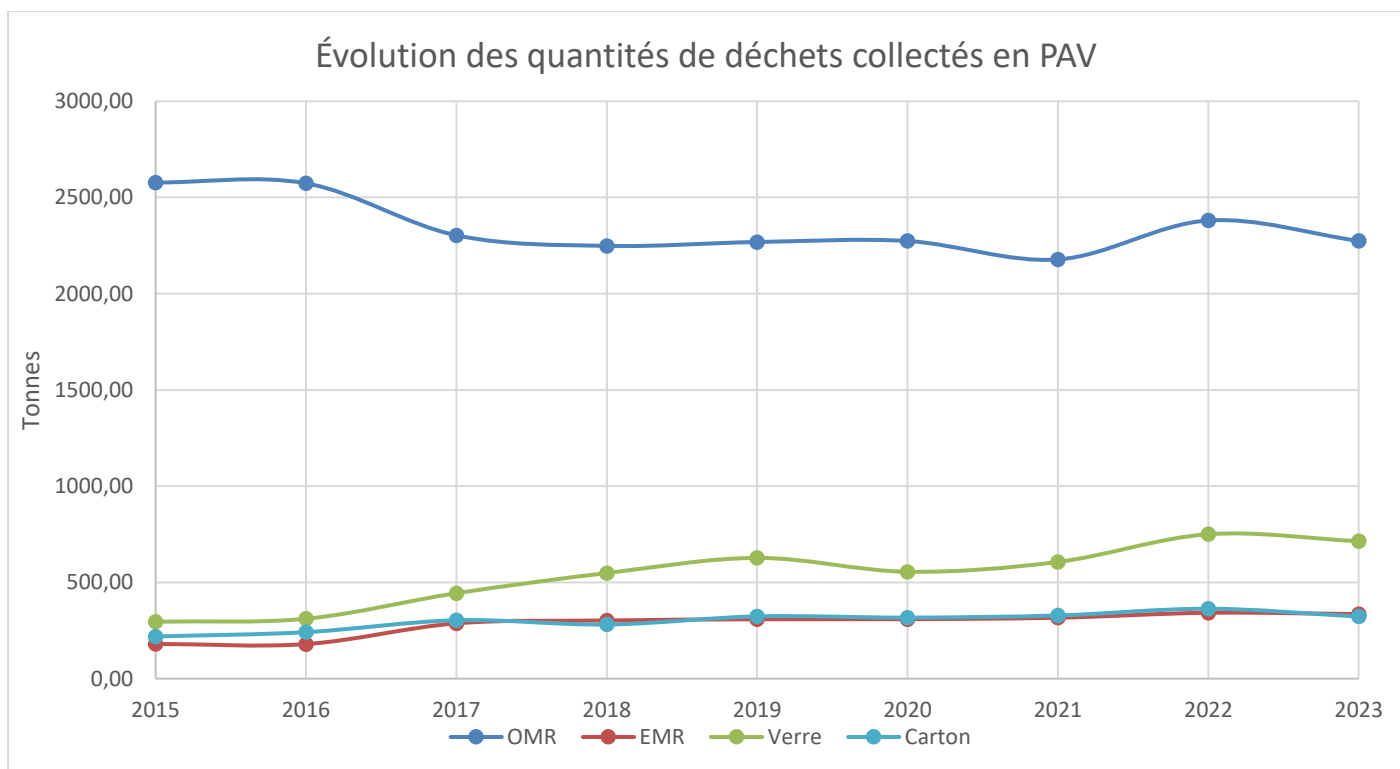
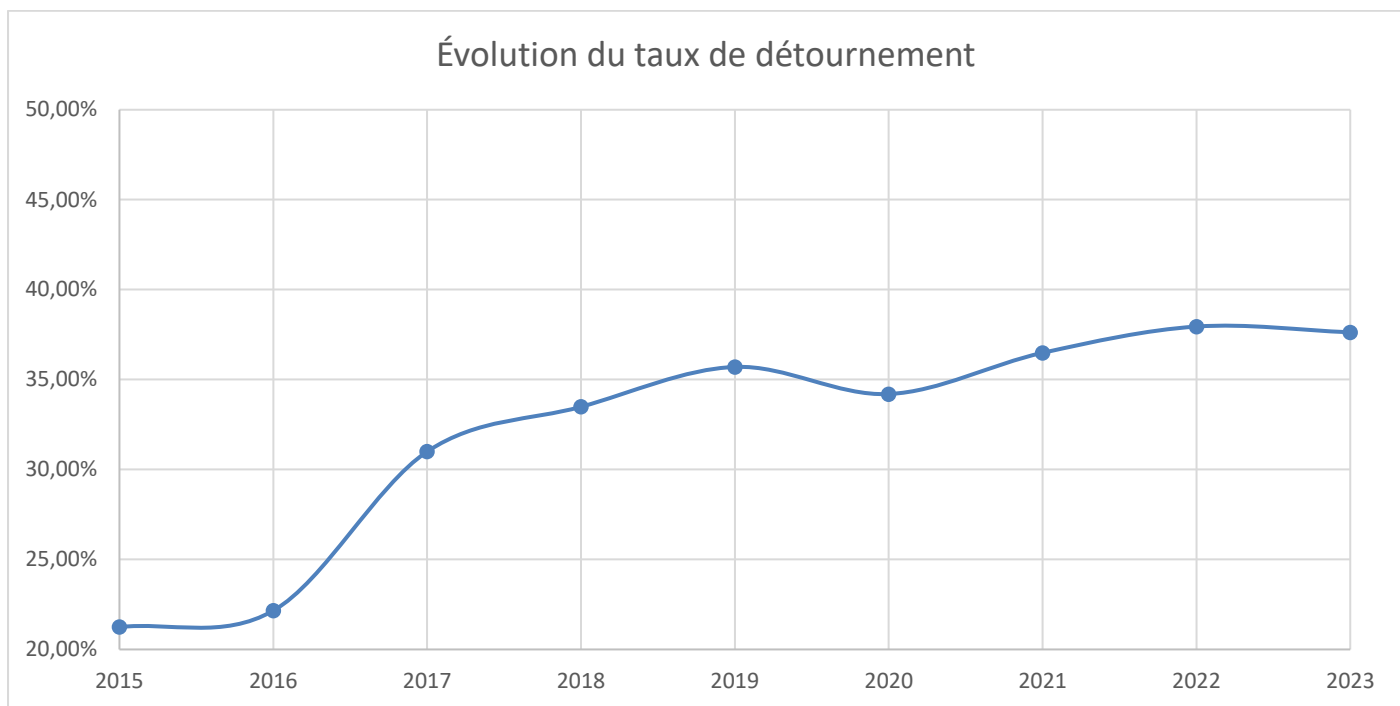
### Tonnages EMR collectés 2023

Mois	Janvier	Février	Mars	Avril	Mai	Juin	Juillet	Août	Septembre	Octobre	Novembre	Décembre
Tonnes	79,39	72,27	71,05	39,79	46,47	46,59	77,61	96,4	53,86	54	40,72	35,94

### Évolution mensuelle Verre 2023



#### 2.1.4. TAUX DE DÉTOURNEMENT



Le taux de détournement de la communauté de communes est de 37,63%. Plus le taux de détournement est élevé, plus le geste de tri est réalisé.

Les tonnages de déchets collectés ont tendance à être stables, ormis pour l'année 2022, exceptionnelle en termes de fréquentation.

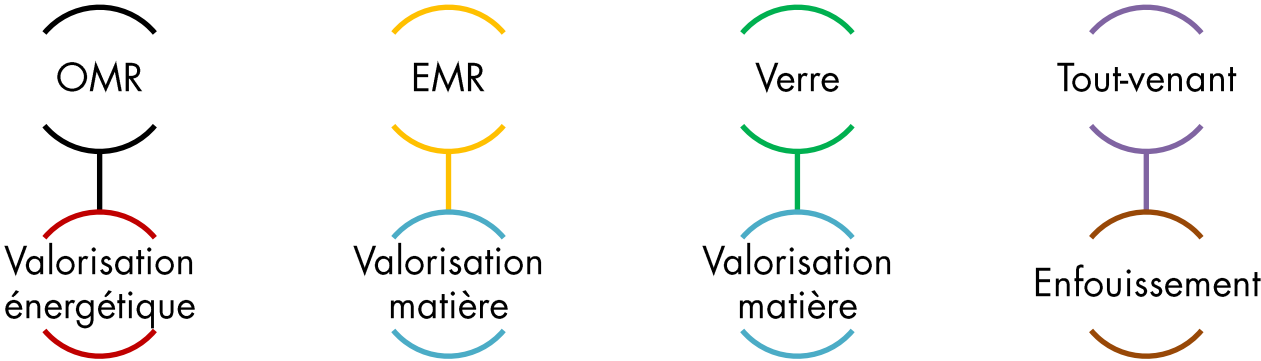
2.1.5. QUANTITÉS DÉCHETS PRODUITS PAR HABITANT

Type de déchet	Quantité / hab (kg) 2023	Quantité / hab <sub>DGF</sub> (kg) 2023	Quantité / hab <sub>66</sub> (kg) 2022	Quantité / hab <sub>Occitanie</sub> (kg) 2021	Quantité / hab <sub>France</sub> (kg) 2021
OMR	554	153	345	272	246
EMR	82	23	66	55	53
Verre	174	48	40	35	34

2.1.6. TRAITEMENT DES DÉCHETS

FLUX	Prestataire collecte	Prestataire traitement
Ordures ménagères	CC Pyrénées Catalanes	Sydetom 66
EMR	CC Pyrénées Catalanes	Sydetom 66
VERRE	Sydetom 66 – Vial Mineris	Vial Mineris
Tout venant	CC Pyrénées catalanes / Ourry	Sydetom 66

Il conviendra de se référer au rapport annuel publié par le Sydetom 66 concernant les données relatives au traitement des déchets.





## 2.2. LES DÉCHÈTERIES

Depuis le 1<sup>er</sup> janvier 2014, les communes de Bolquère et des Angles ont adhéré à la communauté de communes Pyrénées Catalanes. Celle-ci gère donc, en régie, les déchèteries de Bolquère et de Matemale, qui offrent un service de proximité aux habitants. Pour optimiser le tri et éviter les dépôts sauvages sur le territoire, les élus de la communauté de communes ont optés pour une ouverture 7 jours sur 7, soit du lundi au dimanche, en saison estivale (1<sup>er</sup> juin au 30 septembre) et du lundi au samedi le reste de l'année.

Ces sites de déchèteries servent également de lieu de tri et de déchargement des encombrants collectés par les communes.

### HORAIRES :

ÉTÉ : 8h à 12h et de 14h à 18h du lundi au samedi + le dimanche de 8h à 12h.

HIVER : 9h à 12h et de 14h à 17h du lundi au samedi.

Fermeture les jours fériés. Les déchèteries ont chacune été ouvertes au public 2 098 heures en 2023.

Les déchèteries accueillent les usagers des communes adhérentes au SMROM, ainsi que les services communaux associés. Les tonnages intègrent donc les déchets portés en déchèterie par les usagers venant de Font-Romeu, Egat et Targassonne.

Récapitulatif 2023 des déchets collectés en déchèterie			
Type de déchet	Bolquère (tonnes)	Matemale (tonnes)	Total (tonnes)
<b>Cartons</b>	136,9	186	322,9
<b>Métaux</b>	129,54	105,81	235,35
<b>Huiles minérales</b>	3,33	1,98	5,31
<b>Huiles végétales</b>	0,71	0,25	0,96
<b>Piles</b>	0,25	0,25	0,5
<b>Pneus</b>	14,43	8,04	22,47
<b>Bois</b>	396,51	333,29	729,80
<b>Tout-venant</b>	461,35	419,57	880,92
<b>DEEE<sup>11</sup> écrans</b>	6,74	4,29	11,03
<b>DEEE PAM</b>	36,13	11,48	47,61
<b>DEEE GEM HF</b>	25,76	14,12	39,88
<b>DEEE GEM F</b>	15,95	9,35	25,3
<b>DEEE total</b>	84,58	39,24	123,82
<b>ASL<sup>12</sup></b>	12,01	3,86	15,87
<b>ABJ<sup>13</sup></b>	0,92	0,41	1,33
<b>DDS<sup>14</sup></b>	5,71	4,82	10,53
<b>Textile</b>	-	-	17,23
<b>Cartouches</b>	0,10	0,03	0,13
<b>Gaz</b>	2,60	-	2,60
<b>Ampoules et néons</b>	0,4	0,4	0,8
<b>Déchets inertes</b>	688,29	722,09	1410,38
<b>Déchets verts</b>	247,54	325,73	573,27
<b>Éco mobilier</b>	213,46	140,74	354,20
<b>Extincteurs</b>	3,16	-	3,16
<b>Total</b>	2486,37	2331,75	4835,35



Accusé de réception en préfecture  
066-246600464-20240923-CCPC-2024267-22-DE  
Date de réception préfecture : 26/09/2024

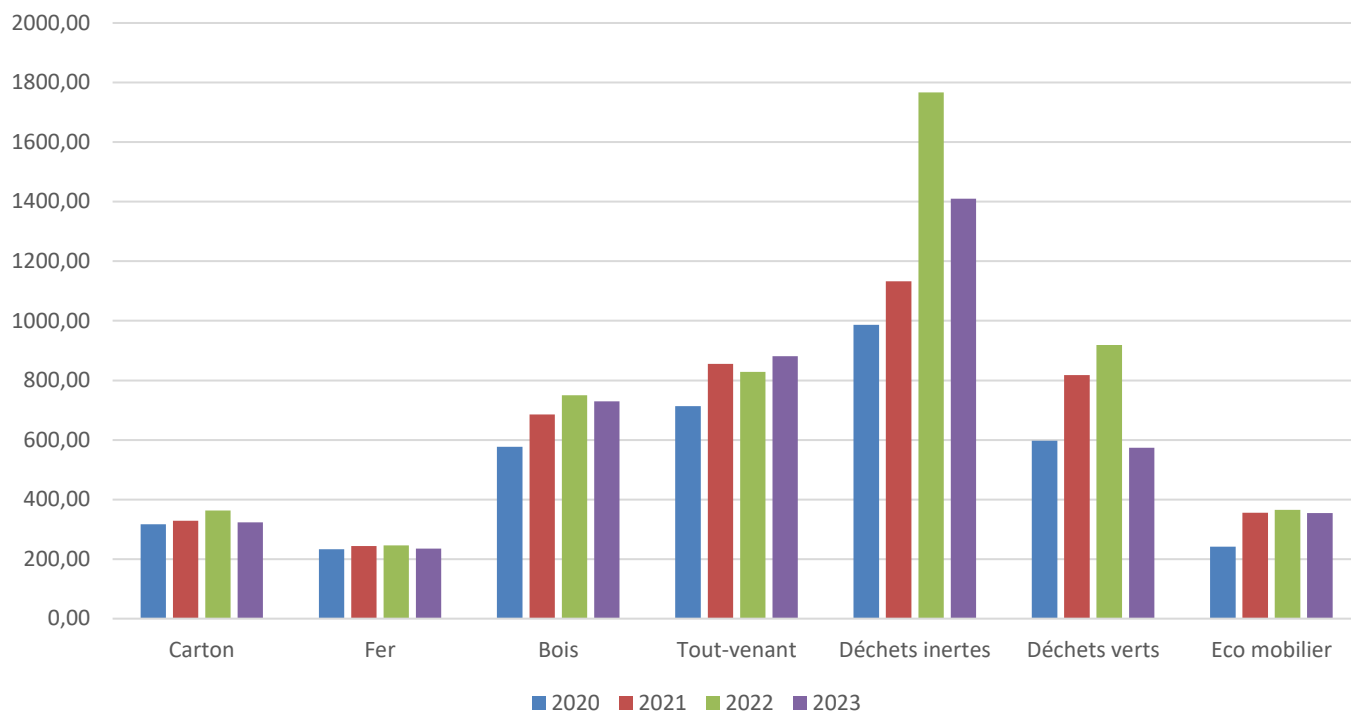
<sup>11</sup> DEEE : Déchets d'Équipements Électriques et Électroniques

<sup>12</sup> ASL : Articles de Sports et de Loisirs

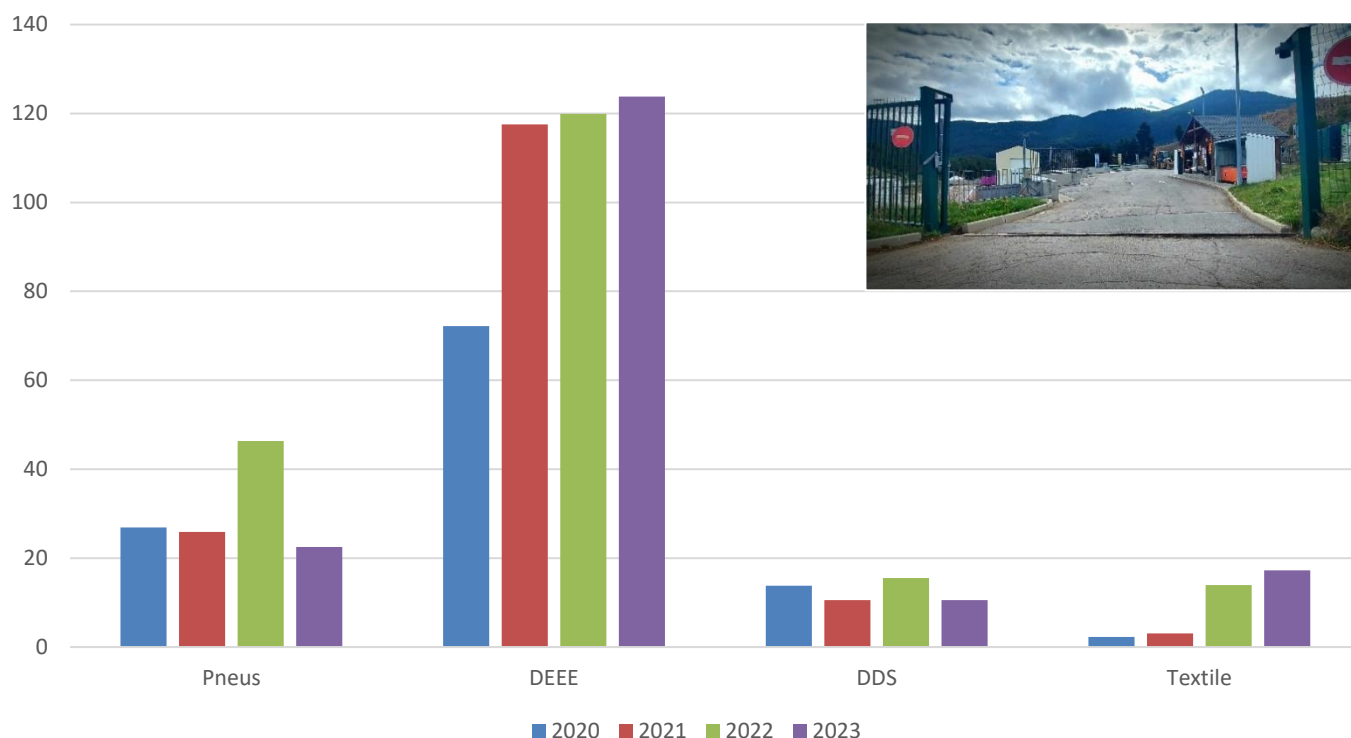
<sup>13</sup> ABJ : Articles de Bricolage et de Jardinage

<sup>14</sup> DDS : Déchets Diffus Spécifiques

## Évolution des quantités de déchets collectés en déchèterie

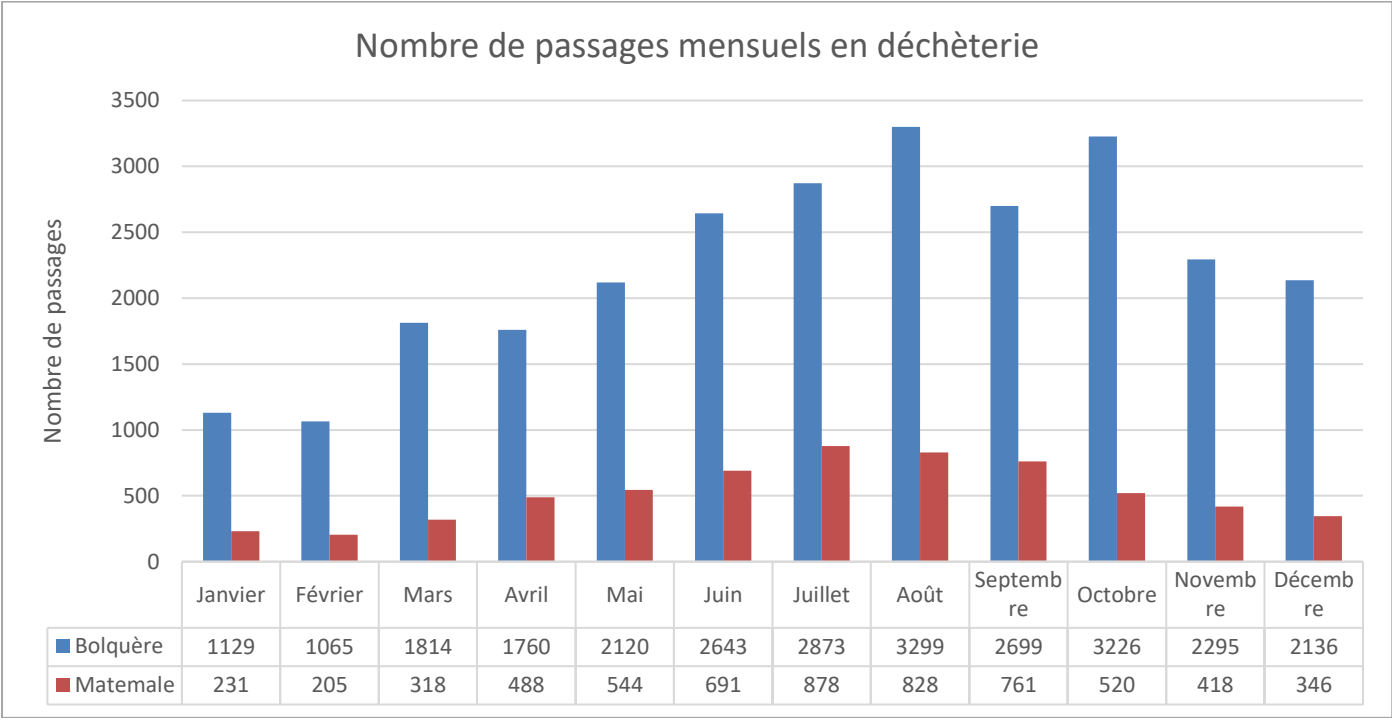
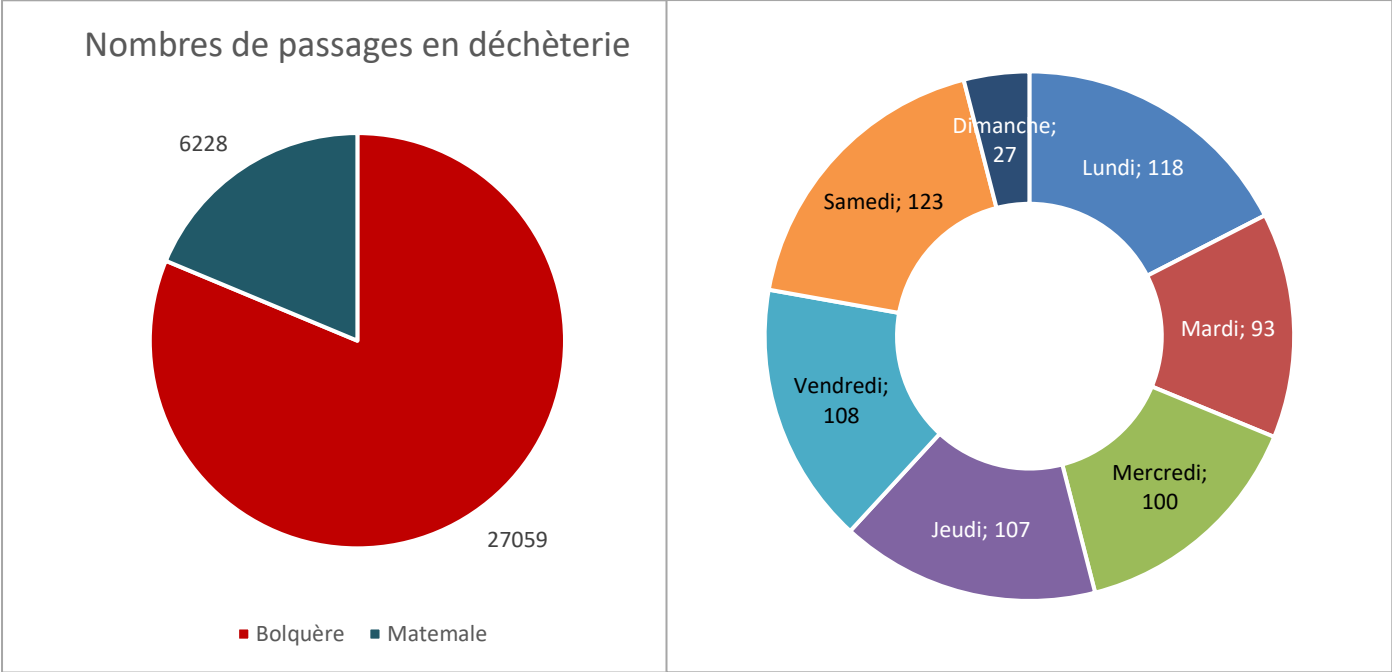


## Évolution des quantités de déchets collectés en déchèterie



Les quantités de déchets collectés en déchèterie augmentent depuis 2015. Cette observation est confortée par l'augmentation du nombre de passages annuels en déchèterie et par le nombre de cartes de déchèterie actives.

Statistiques de fréquentation des déchèteries :



Les tonnages totaux des deux déchèteries sont quasiment équivalents alors qu'il y a de gros écarts de fréquentation avec un nombre de passages plus élevés sur la déchèterie de Bolquère. Ceci signifie que rapporté au passage, les tonnages sont plus importants sur la déchèterie de Matemale. Il est possible d'expliquer cet écart par le type d'utilisateur fréquentant les deux déchèteries. En effet, la proportion d'utilisateurs particuliers est plus importante sur la déchèterie de Bolquère, contrairement à la déchèterie de Matemale qui est très fréquentée par les professionnels et les collectivités.



## 2.3. MESURES DE PRÉVENTION

Le Plan Local de Prévention des Déchets Ménagers et Assimilés était précédemment porté par le Sydetom 66. Depuis 2020, celui-ci est porté conjointement entre les communautés de communes Pyrénées Catalanes et Pyrénées Cerdagne.

Des actions préventives sont réalisées tout au long de l'année, notamment par l'action d'une ambassadrice du tri et de la prévention des déchets et depuis le mois d'octobre, par un agent en charge d'animer le PLPDMA.


L'année 2023 a été marquée par la signature de la charte éco-exemplarité avec des professionnels et collectivités. De nombreux autres professionnels ont également été sensibilisés à la prévention des déchets.

La gestion des biodéchets continue son développement, 10 plateformes partagées de compostage ont été installées et le service de broyage de proximité a évolué sous forme de kiosque à broyat, service moins restrictif pour les usagers. 104 composteurs individuels ont été vendus.

De la prévention a été réalisé auprès des écoles, accueils de loisirs et lors d'événements festifs organisés sur le territoire. La journée Ecolo Nins, organisée dans le cadre de la commission d'éducation à l'environnement, portée par la communauté de communes, fut très importante car elle a permis de rassembler plus de 60 enfants du territoire pour faire des activités sur le thème des déchets dans la nature.

Prévention et/ou répression pour les dépôts sauvages : 3 verbalisations, ainsi que des professionnels et particuliers sensibilisés.

Animations grand public	25
Animations scolaires et périscolaires	21
Animations en déchèteries	4
Communication web	65
Animations cantine	4
Sensibilisation professionnels	21
Animation jardinage au naturel	2
Animation biodéchets	10
Nombre de personnes touchées lors d'animations	Environ 1500





Accusé de réception en préfecture  
066-246600464-20240923-CCPC-2024267-22-DE  
Date de réception préfecture : 26/09/2024

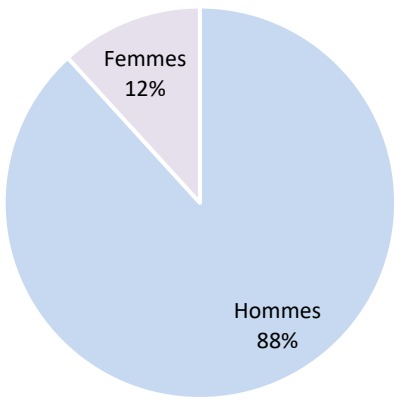
## 2.4. STATISTIQUES SOCIALES

Sont affectés à l'exécution du service :

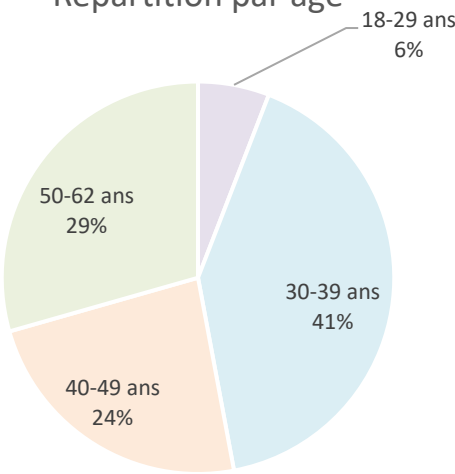
- 0,3 ETP<sup>15</sup> → chef de pôle
- 1 ETP → chef de service
- 1 ETP → chargée d'exploitation des déchèteries et gestion comptable
- 1 ETP → animateur du PLPDMA (à partir du 16/10/2023)
- 1 ETP → ambassadeur du tri (0,8 EPT à partir du 16/10/2023)
- 1 EPT → chef d'équipe collecte
- 1 ETP → chef d'équipe déchèterie
- 7 ETP → agent de collecte
- 2,3 ETP → agent de déchèterie
- 1 ETP → agent technique polyvalent

<b>Age moyen</b>	<b>43 ans</b>
<b>Age médian</b>	<b>43 ans</b>

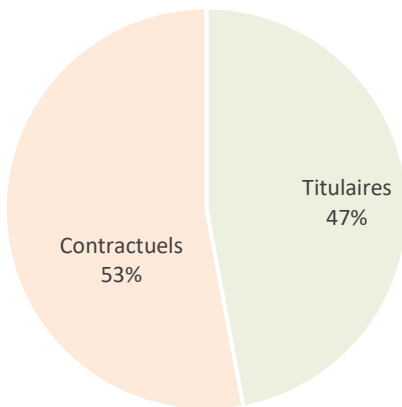
Répartition par sexe



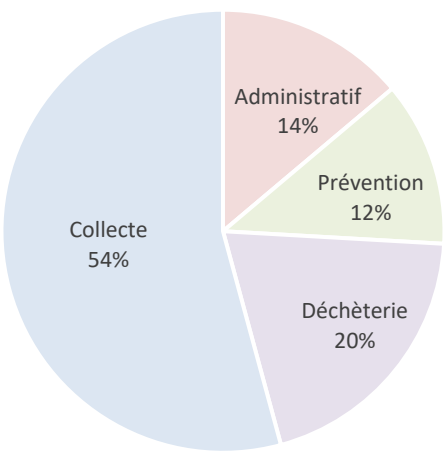
Répartition par âge



Répartition selon type de contrat



Répartition selon service



<sup>15</sup> ETP : Équivalent Temps Plein



### 3. INDICATEURS ÉCONOMIQUES

#### 3.1. DÉPENSES ET RECETTES LIÉES AU SERVICE G.V.D.

Dépenses	Administration		Collecte	Déchèterie		Total
	Service général	ADM déchèterie		Bolquère	Matemale	
Fonctionnement						
Maintenance matériel roulant	-	-	90 611,62 €	-	2 102,48 €	92 724,10 €
Carburant	-	-	90 334,12 €	-	2 734,47 €	93 068,59 €
Fourniture diverses	218,18 €	404,72 €	20 035,23 €	8 591,04 €	6 411,15 €	35 660,32 €
Location Prestation	-	2 930,00 €	101 626,71 €	121 938,00 €	64 804,27 €	291 298,98 €
Assurances	3 186,54 €	6 600,31 €	13 519,18 €	-	-	17 412,28
Salaires	-	-	-	-	-	675 335,31 €
Électricité Télécom Eau	197,69 €	-	4 585,09 €	2 041,25 €	3 387,50 €	10 211,53 €
Autres (catalogues, publications, alimentation, ...)	1 355,70 €	5 944,51 €	14 630,08 €	-	-	21 930,29 €
Contribution Sydetom	674 124,85€	-	-	-	-	674 124,85 €
Réversion CC	69 838,00 €	-	-	-	-	69 838,00 €
Intérêt	6 064,51 €	-	7 321,92 €	-	2 163,29 €	15 549,72 €
Admission non valeur	2 049,11 €	-	-	-	-	2 049,11 €
Dotation amortissements	10 139,29 €	7 694 €	304 907,27 €	50 166,57 €	8 789,82 €	381 696,95 €
Sous total fonctionnement						2 386 793,78 €
Investissement						
Construction	-	-	-	-	-	-
Emprunt/Capital	267 405,53 €	-	-	-	-	267 405,53 €
Frais d'études Écosite	8 090,88 €	-	-	-	-	8 090,88 €
CSE <sup>16</sup>	-	-	28 123,20 €	-	-	28 123,20 €
Achat matériel	560 366,09 €	-	-	-	-	560 366,09 €
Sous total investissement						863 985,70 €
Total dépenses						3 250 779,48 €

<sup>16</sup> CSE : Colonne Semi-Enterrée

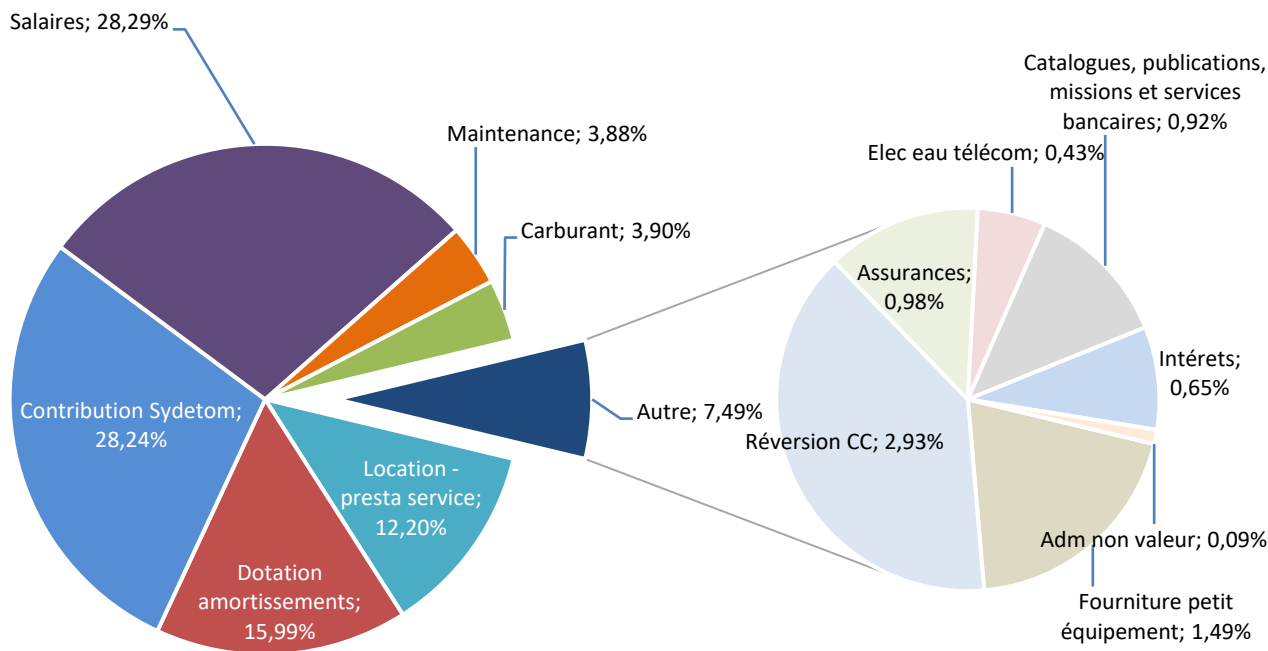
Recettes	Administration		Collecte	Déchèterie		Total
	Service général	ADM déchèterie		Bolquère	Matemale	
Fonctionnement						
TEOM	1 975 032,00 €	-	-	-	-	1 975 032,00 €
Participation SMROM	219 260,95 €	-	-	-	-	219 260,95 €
Participation privés	-	878,81 €	32 499,04 €	31 941,73 €	15 369,77 €	80 689,35 €
Vente composteurs et cartes sup	-	2 329,28 €	-	-	-	2 329,28 €
Rachat fer et huile végétale	-	-	118,20 €	2 445,40 €	2 144,00€	4 707,60 €
Frais dépôt sauvage	225 €	-	-	-	-	225 €
Réversion OCADE	-	9 083,00 €	-	-	-	9 083,00 €
Réversion CITEO	-	5 731,78 €	-	-	-	5 731,78 €
Recette exceptionnelle (Sydetom)	-	117 419,00 €	-	-	-	117 419,00 €
Réversion Ecomobilier	-	5 000,00 €	-	-	-	5 000,00 €
Remboursement (maladie et sinistres)	-	17 868,61 €	21 464,32 €	4 600,00 €	-	43 932,93 €
Report excédent fonctionnement	78 003,37 €	-	-	-	-	78 003,37 €
Sous total fonctionnement						2 536 211,13 €
Investissement						
FCTVA	89 526,16 €	-	-	-	-	89 526,16 €
Dotation amortissement	381 696,95 €	-	-	-	-	381 696,95 €
Subventions	10 615,95 €	-	-	4 600,00 €	-	15 215,95 €
Excédent capitalisé	944 865,09 €	-	-	-	-	944 865,09 €
Sous total investissement						1 431 304,15 €
Total dépenses						3 967 515,28 €

**Solde : 716 735,80 €**

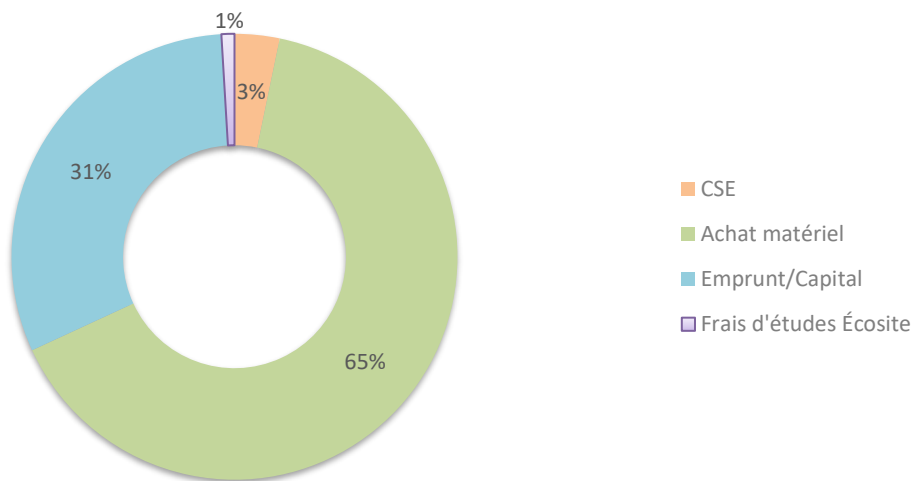
Les recettes sont supérieures aux dépenses, ce qui permet de prévenir l'ensemble des imprévus liés à l'exploitation d'un service opérationnel et de prévoir l'acquisition de nouveaux camions de collecte en remplacement de ceux vieillissants, ainsi que de la construction de l'écosite.

### 3.2. REPRÉSENTATION DES DÉPENSES

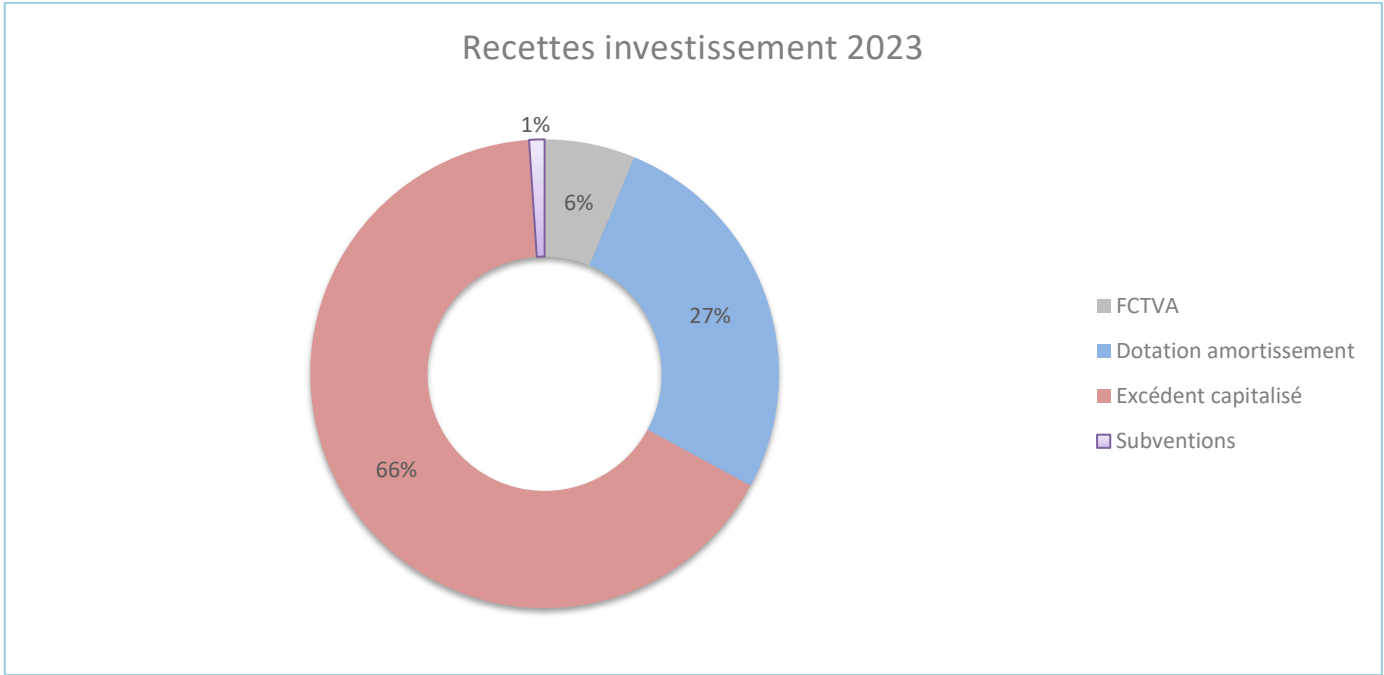
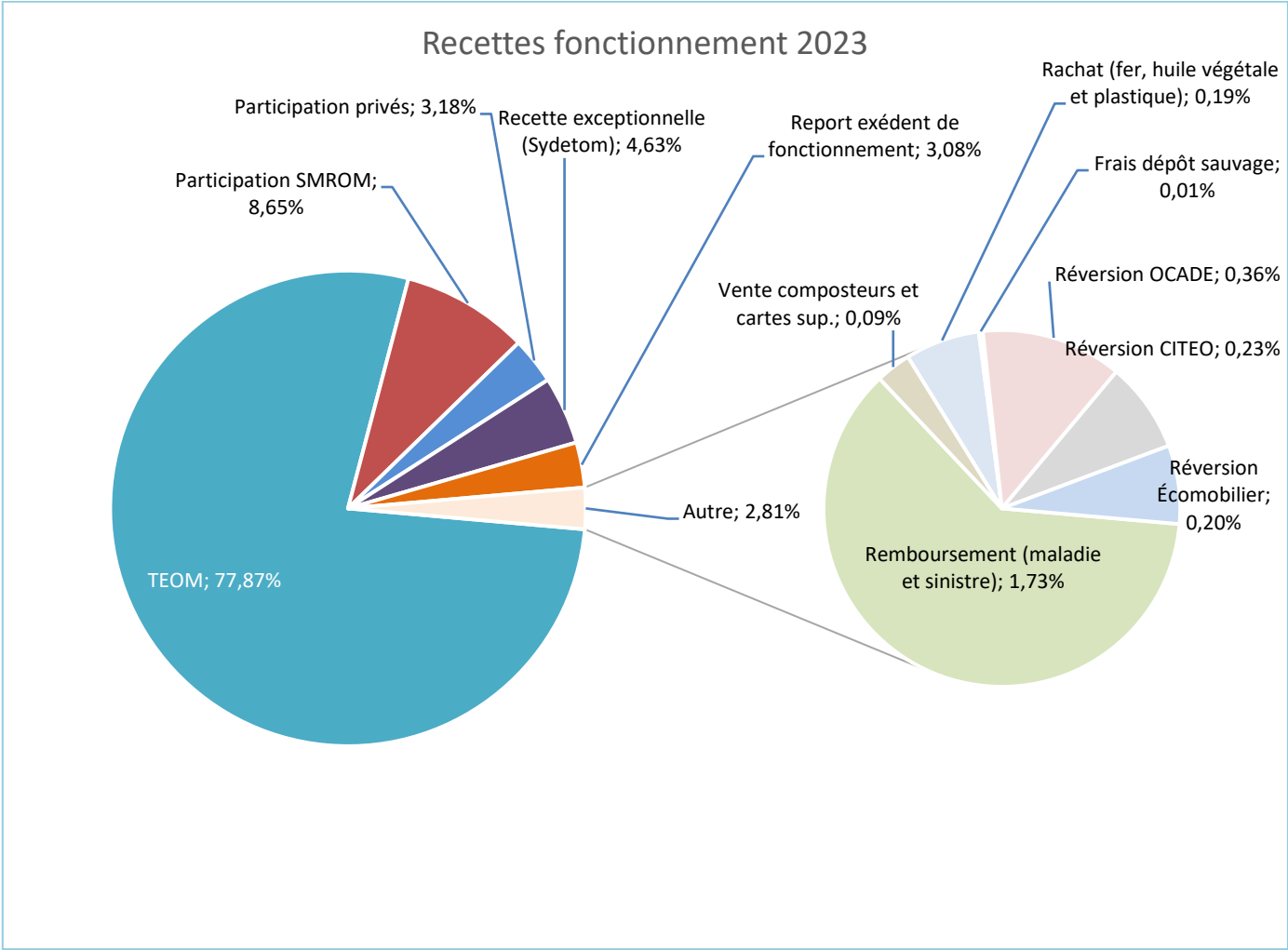
Dépenses fonctionnement 2023



Dépenses investissement 2023



### 3.3. REPRÉSENTATION DES RECETTES





### 3.4. MODALITÉS DE FINANCEMENT DU SERVICE

Le service de gestion et de valorisation des déchets est financé grâce à la TEOM, dont le taux de la taxe s'appuie selon deux zones.

<b>Zone 1</b>	<b>Base f. : 2023 (€)</b>	<b>Taux</b>	<b>TEOM (€)</b>
LES ANGLES	6 359 718	8,95%	569 195
BOLQUERE	6 425 206	8,95%	575 056
LA CABANASSE	1 615 790	8,95%	144 613
EYNE	756 916	8,95%	67 744
FONTRABIOUSE	351 907	8,95%	31 496
FORMIGUERES	1 998 837	8,95%	178 896
LA ILAGONNE	829 512	8,95%	74 241
MATEMALE	916 766	8,95%	82 051
MONT LOUIS	408 960	8,95%	36 602
PLANES	128 350	8,95%	11 487
PUYVALADOR	584 808	8,95%	52 340
REAL	218 182	8,95%	19 527
ST PIERRE DELS FORCATS	1 009 740	8,95%	90 372
SAUTO	216 952	8,95%	19 417
<b>Total zone 1</b>	<b>21 821 645</b>	<b>8,95%</b>	<b>1 953 037</b>
<b>Zone 2</b>	<b>Base f. : 2021 (€)</b>	<b>Taux</b>	<b>TEOM (€)</b>
AYGUATEBIA	60 478	6,42%	3 883
SANSA	35 848	6,42%	2 301
RAILLEU	46 452	6,42%	2 982
CAUDIES DE CONFLENT	49 806	6,42%	3 198
<b>Total zone 2</b>	<b>192 584</b>	<b>6,42%</b>	<b>12 364</b>

La communauté de communes Pyrénées Catalanes n'a pas instauré de redevance spéciale pour les déchets non ménagers.

### 3.5. DONNÉES COMPLÉMENTAIRES

Les tableaux ci-dessous présentent le coût de différents types de déchets par habitant et par tonne. Ceci permet de situer le coût du service public de gestion des déchets par rapport à différentes échelles.

Les coûts aidés par habitant sont calculés sur la base de la population INSEE pour l'ensemble des échelles (départementale, régionale et nationale) qui ne tient pas compte de la variation touristique et des résidences secondaires. Une autre colonne présente le coût par habitant DGF, plus représentatif de la population réelle présente sur le territoire.

Coût aidé (€/habitant)	CC Pyrénées Catalanes 2023	CC Pyrénées Catalanes 2023 DGF	Département 2019	Occitanie 2019	National 2020
Total	304,3	84,5	154	131	94
OMR	205,9	57,2	80	73	60
EMR	16,5	4,6	25	18	14
Verre	8,5	2,4	2	2	2
Biodéchets	-	-	-	2	6
Déchèterie	62,4	17,3	34	27	25

Les coûts aidés par habitants sont largement supérieurs à la moyenne des différentes échelles si l'analyse se base sur la population permanente. Cependant, en se basant sur la population DGF, les coûts aidés sont équivalents, voir même inférieurs aux différents niveaux de données.

Il est également important de noter l'absence de données liées aux biodéchets dans la matrice, les coûts relatifs aux biodéchets sont, d'après la règle de l'ADEME, partagés à 70% sur les OMR et 30% sur les déchèteries.

Coût aidé (€HT/tonne)	CC Pyrénées Catalanes 2023	National 2020	Zone touristique 2020
OMR	530	253	306
EMR	289	282	318
Verre	70	53	47
Déchèterie	197	137	141

Les coûts aidés par tonne de déchets sont globalement supérieurs à l'échelle nationale et peuvent s'expliquer par l'éloignement de la collectivité par rapport aux différents sites de valorisation des déchets.

## 4. LES OBJECTIFS 2024

### 1/ Collecte :

- Avancement du projet de construction de l'écosite
- Formation des agents
- Remplacement du camion de collecte appelé « le vieux Man »
- Renouvellement et ajout de PAV

### 2/ Déchèteries :

- Formation des agents
- Modification du fonctionnement des déchèteries
- Mise en place de la REP<sup>17</sup> PMCB<sup>18</sup>
- Renouvellement de l'autorisation d'exploitation du casier ISDI<sup>19</sup>

### 3/ Prévention :

- Développement d'actions communes avec la communauté de communes Pyrénées Cerdagne, dans le cadre du PLPDMA
- Visite du centre de tri et de valorisation énergétique de Calce (scolaire, élus, agents, etc)
- Animations scolaires et visite des déchèteries pour les élémentaires
- Développer de nouveaux outils de sensibilisation au gaspillage alimentaire, aux biodéchets, à la diminution des déchets, ...
- Créer une émulation autour de la thématique « déchets et protection de l'environnement » avec les écoles et accueils de loisirs
- Organisation d'Écolo Nins
- Mise à disposition de broyat et de compost en déchèterie, gratuitement et à l'année
- Pré-développement d'une démarche 0 déchets sur le territoire (ateliers de réparation, ...)
- Organisation de journées thématiques sur les biodéchets, le réemploi, ...
- Amélioration continue et professionnalisation de la gestion des biodéchets

En parallèle, le service de gestion et valorisation des déchets se prépare pour une future fusion entre la communauté de communes Pyrénées Catalanes et le SMROM (Syndicat de gestion des déchets de Font-Romeu). L'objectif étant d'harmoniser la gestion et la prévention des déchets sur l'intégralité du territoire de la communauté de communes Pyrénées Catalanes.

---

<sup>17</sup> REP : Responsabilité Élargie aux Producteurs

<sup>18</sup> PMCB : Produits et Matériaux de Construction du secteur du Bâtiment

<sup>19</sup> ISDI : Installation de Stockage des Déchets Inertes